



Adobe trainingen

Photoshop | InDesign | Illustrator | After Effects

Adobe Photoshop

tweedaagse training

Adobe Photoshop is het meest populaire programma voor het corrigeren en combineren van foto's en andere beelden. Iedereen werkt ermee, van ontwerper tot marketeer, van hobbymatig tot beroepsmatige verslaving. Wil je op professionele, nauwkeurige én creatieve wijze met beelden omgaan, dan helpt een Adobe Photoshop training je snel op weg.

Programma

- Werken met de interface, menu's en tools van het programma
- Aanpassen van helderheid, contrast en kleursfeer
- Snelle selecties en bewerkingen (lucht, gezichten)
- Werken met lagen en maskers
- Eenvoudig plaatselijk corrigeren en retoucheren
- Automatisch delen verwijderen en laten vullen
- Beelden bewerken met filters
- Resolutie en bestandsgrootte van beelden
- Gebruikmaken van Camera Raw en Adobe Bridge

Resultaat

Na het volgen van deze tweedaagse training Adobe Photoshop, heb jij de basis van het programma onder de knie. Je bent bekend met de interface, kunt jouw werkveld praktisch inrichten en hebt de basis handelingen onder controle. Nu kun jij zelfstandig aan de slag gaan met het uitbreiden van je skills.



'Ik ben erg blij met alle extra tips en handigheidjes. Dat is precies waarom ik koos voor deze training.'

Ps



Docent:	Authorized Adobe trainer Peter Villevoye
Studieduur:	2 klassikale trainingdagen van 09.30 – 17.00 uur
Prijs:	€ 680,- Excl. 21% BTW
Locatie:	Cibap Next Zwolle

Adobe InDesign

tweedaagse training

Adobe InDesign is een flexibel en krachtig layout-programma, waar teksten en beelden in samenkomen en tot elegante papieren of digitale publicaties worden gesmeed. Deze tweedaagse training leert je InDesign snel en slim gebruiken, zodat je er advertenties, kaartjes, nieuwsbrieven, folders en magazines mee kunt maken. Je leert onder andere:

Programma

- Werken met de interface, menu's en tools van het programma
- Typografie aanpassen
- Alinea- en tekenstijlen aanmaken
- Beeld plaatsen en uitsnijden
- Kaders, tabellen en andere elementen in je document plaatsen
- Tekst-omloop, tekst-doorloop, tekstkader-opties
- Stramienen, marges en pagina indelingen instellen
- PDF's klaarmaken voor commentaar en print
- Pakket aanmaken voor verzending/archivering

Resultaat

Na het volgen van deze tweedaagse training Adobe InDesign, heb jij de basis van het programma onder de knie. Je bent bekend met de interface, kunt jouw werkveld praktisch inrichten en hebt de basis handelingen onder controle. Nu kun jij zelfstandig aan de slag gaan met het uitbreiden van je skills.



'De trainer weet zijn kennis goed over te brengen, waardoor de kwaliteit van de training heel hoog is.'



Docent:	Authorized Adobe trainer Peter Villevoye
Studieduur:	2 klassikale trainingdagen van 09.30 – 17.00 uur
Prijs:	€ 680,- Excl. 21% BTW
Locatie:	Cibap Next Zwolle

Adobe Illustrator

tweedaagse training

Adobe Illustrator is een enorm uitgebreid en veelzijdig tekenprogramma, wat goed samenwerkt met de andere programma's van Adobe. Het is hét programma voor het maken van digitale illustraties, vector bestanden, infographics, logo's en nog veel meer. Ben je designer of heb je te maken met huisstijlen of andere vormen van tekenwerk? Dan heb je baat bij deze training Adobe Illustrator.

Programma


- Werken met de interface, menu's en tools van het programma
- Eenvoudige vormen creëren met de pentool en ankerpunten
- Vormen combineren met PathFinder en andere tools
- Objecten uitlijnen, herhalen en verdelen
- Werken met maskers
- Je werkveld indelen met hulplijnen en rasters
- Handmatig en automatisch logo's en afbeeldingen overtrekken
- Instellen kleur, stalen, patronen en verlopen
- Bewaren en exporteren van bestanden

Resultaat

Na het volgen van deze tweedaagse training Adobe Illustrator heb jij de basis van het programma onder de knie. Je bent bekend met de interface, kunt jouw werkveld praktisch inrichten en hebt de basis handelingen onder controle. Nu kun jij zelfstandig aan de slag gaan met het uitbreiden van je skills.



'Na de training begin ik met het ontwerpen van mijn eigen logo.'



Docent: Authorized Adobe trainer
Peter Villevoye

Studieduur: 2 klassikale trainingdagen
van 09.30 – 17.00 uur

Prijs: € 680,- Excl. 21% BTW

Locatie: Cibap Next Zwolle

Adobe After Effects

tweedaagse training

Creëer bewegende beelden en visuele effecten in een mum van tijd. In deze training leer je in twee dagen alles wat je moet weten over animatie en video effecten met After Effects. Je leert je weg vinden in de interface, werken met lagen en vormen, projecten organiseren, bestanden importeren vanuit Illustrator en Photoshop, effecten toe passen en nog veel meer!

Programma

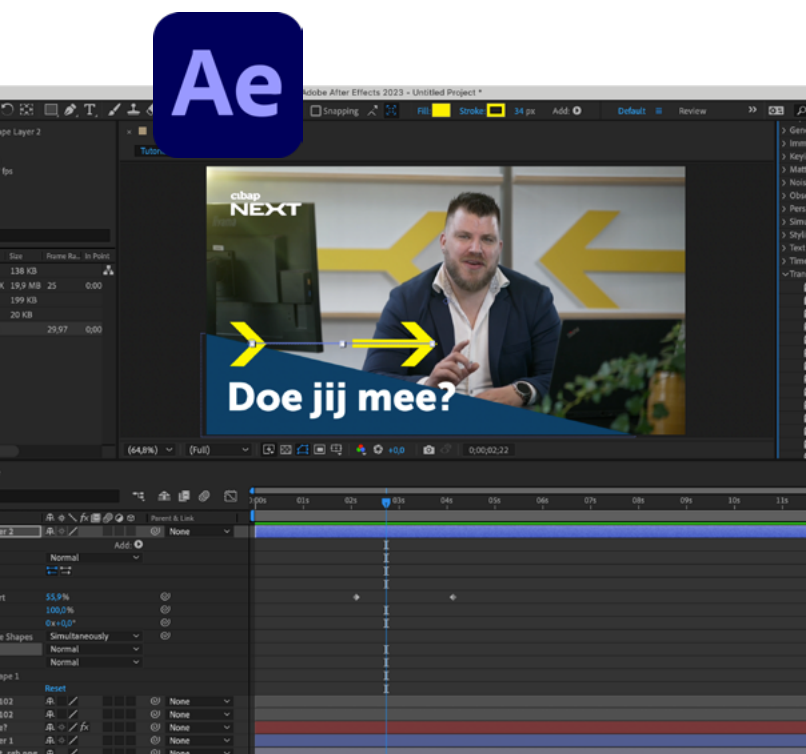
- Werken met de interface, menu's en tools van het programma
- Een basis animatie maken aan de hand van effecten en voorinstellingen
- Tekst animeren
- Werken met lagen en maskers
- Vormen bewerken met de puppet tool
- Beweging tracken met de Motion tracking tool
- Templates voor Premiere Pro
- 3D effecten toepassen en werken met de 3D camera tracker
- Rendering en exporteren

Resultaat

Na het volgen van deze tweedaagse training Adobe After Effects, heb jij de basis van het programma onder de knie. Je bent bekend met de interface, kunt jouw werkveld praktisch inrichten en hebt de basis handelingen onder controle. Nu kun jij zelfstandig aan de slag gaan met het uitbreiden van je skills.



**Bewegend beeld
trekt de aandacht!**



Docent: Authorized Adobe trainer
Joost van der Hoeven

Studieduur: 2 klassikale trainingdagen
van 09.30 – 16.30 uur

Prijs: € 780,- Excl. 21% BTW

Locatie: Cibap Next Zwolle

Aanvullende informatie

Trainingsmateriaal

Om deel te nemen aan dit trainingsprogramma heb je een eigen laptop en een licentie van Adobe Creative Cloud nodig. Heb je geen laptop? Laat het ons minimaal 5 werkdagen voor de startdatum weten. Dan doen we ons best dit voor je te faciliteren. Heb je geen licentie? Bestel deze dan via [deze link](#).

De kosten van een Adobe licentie variëren en zijn afhankelijk van welk lidmaatschap je aanschaft. Het is ook mogelijk om eerst een proefversie van aan te schaffen. Let er hierbij op dat deze versie maar beperkte tijd te gebruiken is.

Het is prettig om met een muis te werken en een groot (of tweede) scherm is bij Adobe-programma's geen overbodige luxe. Installeer vooraf de software (Adobe Creative Cloud en de gewenste programma's), controleer of je inloggegevens voor je Adobe ID kloppen en of de software werkt.

Vereisten laptop

Windows of Mac

Processor: 2,3 GHz Dual-Core Intel Core i5

RAM: 8 GB 2133 MHz LPDDR3


Bij voorkeur de Engelstalige versie van Adobe Creative Cloud.

Minimum & maximum aantal deelnemers

Trainingen kennen een minimum- en maximaantal deelnemers. Zodra er voldoende deelnemers zijn hoor je direct of de training doorgaat. Wanneer een training niet doorgaat nemen we je inschrijving mee naar de eerstvolgende startdatum. Wel zo makkelijk. Door de kleine groepen blijft persoonlijke aandacht voor jou als deelnemer gegarandeerd.

Een inschrijving is definitief

Wanneer je jezelf inschrijft via onze website is je inschrijving definitief. Het verkrijgen van wel/geen subsidie is geen reden tot kosteloze afmelding.



TIP: Scholingssubsidie voor jou!

Scholing hoeft niet duur te zijn, want de overheid stimuleert een Leven Lang Ontwikkelen met diverse financiële middelen.

Kijk voor meer informatie over scholingssubsidie op onze website www.cibapnext.nl

Heb je interesse?

Meld je aan via www.cibapnext.nl of neem contact met ons op via 038 - 200 43 40.

We zien je graag bij Cibap Next!

Contact:

E info@cibapnext.nl

T 038 – 200 43 40

W cibapnext.nl

cibap

Cibap Next is onderdeel van
Cibap vakschool voor vormgeving